

APERÇU DU SECTEUR DES OBNL SASKATCHEWAN

En plus d'offrir de nombreux services aux Saskatchewanais.es, les OBNL et organismes de bienfaisance constituent une force économique. Les statistiques ci-après témoignent de leur rôle comme moteur économique, employeur et instigateur de la participation citoyenne.



PRODUIT INTÉRIEUR BRUTⁱ

8,2 milliards \$



REVENU ANNUELⁱⁱ

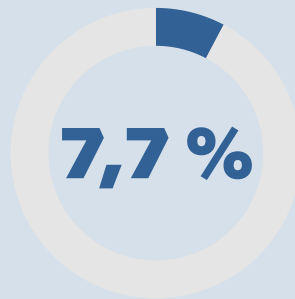
12,2 milliards \$



DONS PERSONNELSⁱⁱ

606,3 millions \$

SECTEUR DES OBNL EN
POURCENTAGE DU PIBⁱⁱⁱ



EMPLOI^{iv}

111 000



SALAIRE MOYEN^v

50 809 \$



HEURES DE BÉNÉVOLAT^{vi}

40,0 millions

PIB PAR DOMAINE D'ACTIVITÉS^{vii}



Santé

4,2 G\$



51 %



Éducation

2,0 G\$



24 %



Services sociaux

982 M\$



12 %



Associations et syndicats

306 M\$



4 %



Culture et loisirs

195 M\$



2 %



Religion

174 M\$

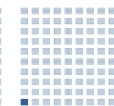


2 %



Développement et logement

61 M\$



0,7 %



Collecte de fonds

44 M\$

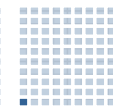


0,5 %



Environnement

17 M\$



0,2 %



Droit et plaidoyer

11 M\$




0,1 %



International

11 M\$

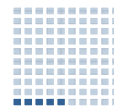


0,1 %



Autre

201 M\$



2 %

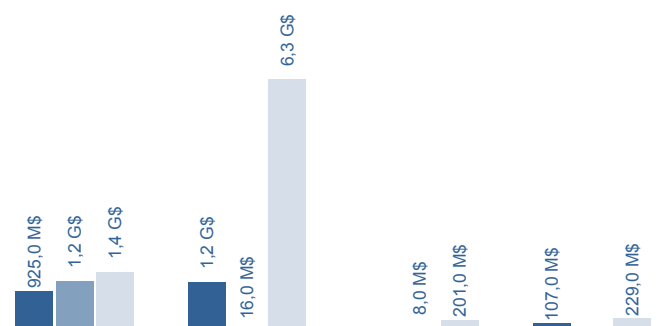
CATÉGORIES D'OBNL

Les **OBNL communautaires** sont indépendants du gouvernement et produisent des biens et services offerts gratuitement ou à un prix significativement inférieur au coût de production. Exemples : banques alimentaires, refuges, groupes jeunesse, lieux de culte, organismes de plaidoyer, clubs de service.

Les **OBNL commerciaux** sont indépendants du gouvernement et vendent principalement des biens et services à des prix généralement équivalents au coût de production. Exemples : associations commerciales, chambres de commerce, syndicats de copropriété.

Les **OBNL publics** sont financés et encadrés par le gouvernement, mais distincts sur le plan institutionnel. Ils perçoivent des cotisations qui sont de loin inférieures au coût de production. Exemples : hôpitaux, certains établissements de soins, universités, collèges.

REVENU PAR CATÉGORIEⁱⁱ



■ OBNL communautaires ■ OBNL commerciaux ■ OBNL publics

Revenu gagné tient compte des biens et services, programmes d'adhésion et investissements. *Gouvernement* comprend les revenus provenant des différents paliers gouvernementaux. *Dons* reflète les dons des particuliers canadiens, et *Entreprises/OBNL*, des dons et des transferts entre les OBNL et des organisations au sein des sous-secteurs.

FEMMES+^{viii}

73,3 % du personnel des OBNL
48 718 \$ salaire annuel moyen

STATUT D'INDIEN^{viii}

12,4 % du personnel des OBNL
40 955 \$ salaire annuel moyen

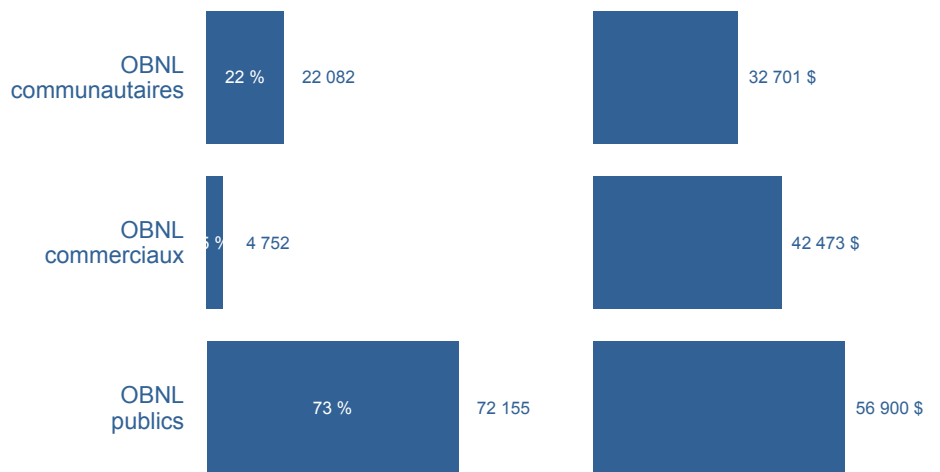
MINORITÉ VISIBLE^{viii}

27,9 % du personnel des OBNL
46 014 \$ salaire annuel moyen

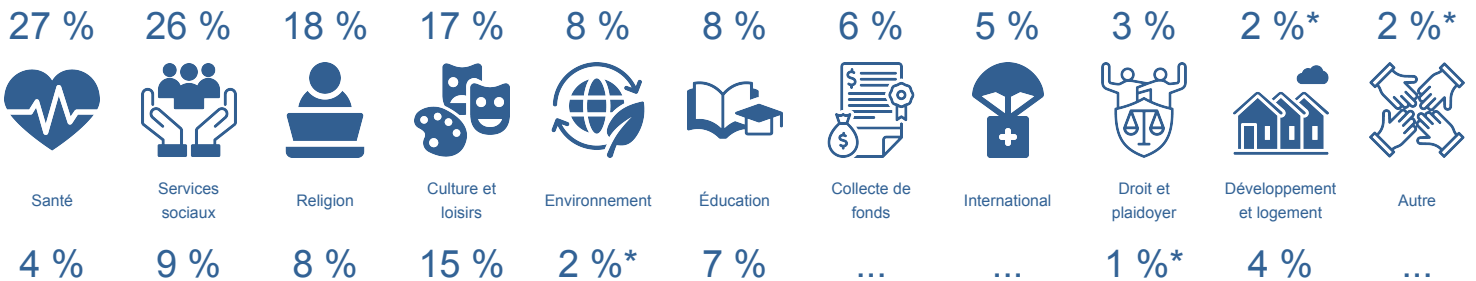
NÉ.E À L'INTERNATIONAL^{viii}

18,0 % du personnel des OBNL
51 683 \$ salaire annuel moyen

DISTRIBUTION DU PERSONNEL ET SALAIRE ANNUEL MOYEN^v



TAUX DE DON PAR DOMAINE D'ACTIVITÉS^{ix}

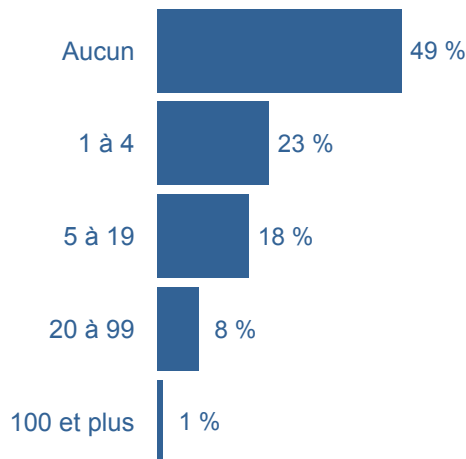


TAUX DE BÉNÉVOLAT PAR DOMAINE D'ACTIVITÉS^{ix}

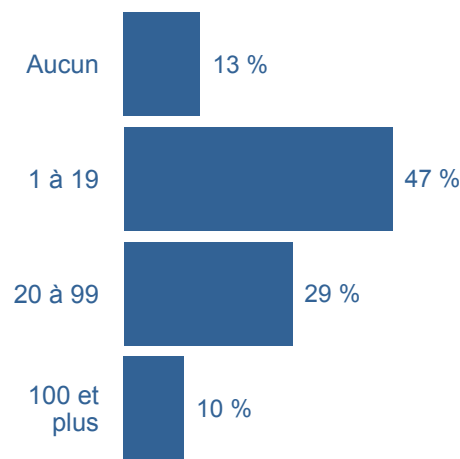
* à utiliser avec prudence; ... ne peut être publié

DISTRIBUTION DES ORGANISMES PAR ATTRIBUTS CLÉS (DONNÉES DES PRAIRIES)

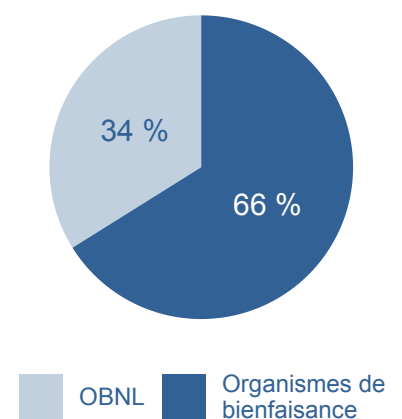
PERSONNEL RÉMUNÉRÉ^x



BÉNÉVOLES^{xi}



FORME JURIDIQUE^x



SOURCES :

ⁱ Tableau 36-10-0616-01, ⁱⁱ Calculs de l'auteur à partir du tableau 36-10-0613-01, ⁱⁱⁱ Calculs de l'auteur à partir des tableaux 36-10-0616-01 et 36-10-0221-01, ^{iv} Tableau 36-10-0617-01,

^v Tableau 36-10-0650-01, ^{vi} Tableau 45-10-0039-01,

^{vii} Tableau 36-10-0614-01, ^{viii} Tableau 36-10-0651-01, ^{ix} Calculs de l'auteur à partir de l'Enquête sur les dons, le bénévolat et la participation, Fichier de microdonnées à grande diffusion,

^x Tableau 33-10-0753-01, ^{xi} Tableau 33-10-0795-01.

Préparé par Imagine Canada

Imagine Canada
2, av. St. Clair Est, bureau 300
Toronto, Ontario, Canada M4T 2T5
Tél. : 416-597-2293 | imaginecanada.ca
Médias : media@imaginecanada.ca

Imagine Canada est un organisme de bienfaisance national dont la cause est la place du bien commun au Canada. Nous travaillons pour amplifier le rôle des organismes de bienfaisance, OBNL et entreprises sociales qui bâtissent, enrichissent et définissent notre pays et des communautés partout au monde.

IMAGINE
CANADA